

## Bañera Colonial



- 
- Garantía: dos años contra todo defecto de fabricación y cuando se utilice en condiciones normales
  - Normativa que cumple: americana ASME A 112.19.IM-94 (R99), canadiense CSA B45-02, inglesa BS EN232:2003, europea EN232:1992, aprobado por el IAPMO (proceso 4652) y en conformidad con el código de Massachussets.



---

### Modelos básicos

- Opción básica con patas coloniales (bañera con el exterior en blanco, patas blancas y sin agujeros para la grifería):
  - 1.700\*680 mm. (largura\*anchura)

---

### Otras opciones

#### Acabado exterior

- Acabado exterior a elegir en cualquier color de su elección. Les mostramos aquí abajo una paleta con los colores más habituales (de izquierda a derecha, beige, rojo oscuro, verde oscuro y negro).



- Es posible enviar la pieza con la superficie exterior preparada para que usted la pinte a su gusto con cualquier tipo de pintura ordinaria. Esta es una opción que no aconsejamos a quien no tenga experiencia en este tipo de trabajos, puesto que la misma puede resultar dificultosa, cara y llevar tiempo.

## **Agujeros para la grifería**

- Es posible enviar la pieza con dos agujeros para instalar la grifería empotrada en la propia bañera



**Agujeros en el borde**

## **Patas**

- El único tipo de patas disponibles para este modelo es el colonial



**Pata modelo colonial**

- Las patas están disponibles en tres diferentes acabados aparte del blanco de la opción básica: cromado, dorado y esmaltado en porcelana.



**Pata cromada**

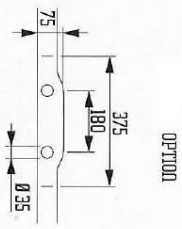
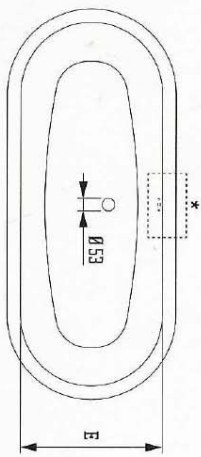
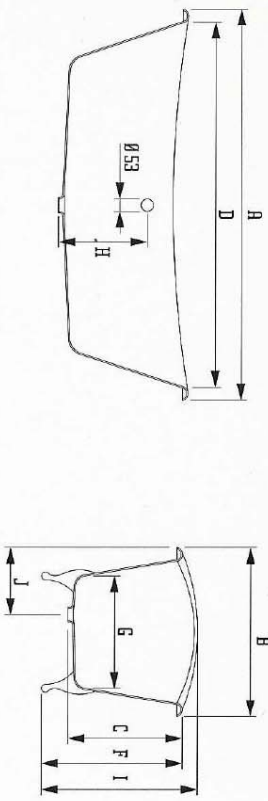


**Pata dorada**



**Pata esmaltada en porcelana**

# TECHNICAL INFORMATION



DIMENSIONS (mm)

	1700	1700	680	492	1620	585	620	465	390	675	250	-	-	-	-	-	-
A	B	C	D	E	F	G	H	I	J	L	M	N	O	P	Q	R	
	1700	680	492	1620	585	620	465	390	675	250	-	-	-	-	-	-	

<b>1700</b>	<b>KG</b>	<b>LT</b>
	PERSONENSTUHL	WILL.
	128	215