

## Bañera París



Modelo con faldón de cobre macizo



Detalles de la bañera, a la derecha apertura para el desagüe

- Esta bañera está compuesta de dos piezas unidas, una bañera y un faldón a modo de cubierta. El faldón puede ser de hierro fundido o cobre macizo.
- La superficie del faldón muestra dos columnas y un borde inferior totalmente remachado, evocando el diseño de las grandes construcciones metálicas de principios del siglo XX.
- Garantía: dos años contra todo defecto de fabricación y cuando se utilice en condiciones normales
- Normativa que cumple: americana ASME A 112.19.IM-94 (R99), canadiense CSA B45-02, inglesa BS EN232:2003, europea EN232:1992, aprobado por el IAPMO (proceso 4652) y en conformidad con el código de Massachussets.



### Modelos básicos

- Opción básica con faldón de hierro fundido (bañera con el exterior en blanco y sin agujeros para la grifería):
  - 1.700\*680 mm. (largura\*anchura)
- Opción básica con faldón de cobre macizo (bañera sin agujeros para la grifería):
  - 1.700\*680 mm. (largura\*anchura), Peso: 221 Kg.

## Otras opciones

### Acabado exterior (solamente para la opción con faldón de hierro fundido)

- Acabado exterior a elegir en cualquier color de su elección. Les mostramos aquí abajo una paleta con los colores más habituales (de izquierda a derecha, beige, rojo oscuro, verde oscuro y negro).



- Es posible enviar la pieza con la superficie exterior preparada para que usted la pinte a su gusto con cualquier tipo de pintura ordinaria. Esta es una opción que no aconsejamos a quien no tenga experiencia en este tipo de trabajos, puesto que la misma puede resultar dificultosa, cara y llevar tiempo.

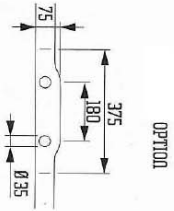
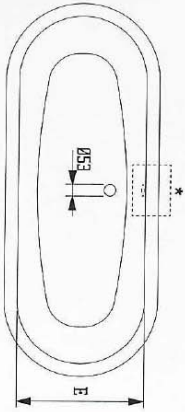
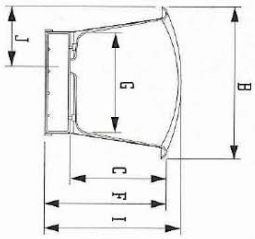
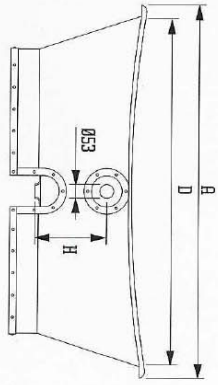
### Agujeros para la grifería

- Es posible enviar la pieza con dos agujeros para instalar la grifería empotrada en la propia bañera



**Agujeros en el borde**

# TECHNICAL INFORMATION



DIMENSIONS (MM)

	1700	1700	680	492	1620	585	665	465	390	725	250	-	-	-	-	-
A	B	C	D	E	F	G	H	I	J	L	M	N	O	P	Q	R
<b>1700</b>	1700	680	492	1620	585	665	465	390	725	250	-	-	-	-	-	-

**1700**

<b>KG</b>	<b>LIT</b>
RESIDUENT	VOL.
198	215